

Октябрь, 1-я неделя, тема «Мой дом. Мое село»


Цель деятельности педагога: создание условия для закрепления знаний *всех детей* о родном доме, села, некоторых сельских объектах; воспитывать чувство восхищения красотой родного села, любовь к нему, желание сделать его ещё красивее

Задачи:

- Ознакомить детей *средней подгруппы* с достопримечательностями родного села; воспитывать чувство гордости за свое село (посёлок).
- Закрепить и расширение знания детей *старшей подгруппы* о родном селе: название, символы, основные достопримечательности
- Расширить детей *подготовительной подгруппы* представления о понятии «село», о достопримечательностях села, некоторых архитектурных особенностях, общественных учреждениях, их назначении, традициях сельской жизни; ознакомление со сведениями об истории

Игра – ситуация «Какая погода лучше?»


Цель: создание условия эмоционально отзываться на словесный и музыкальный образ.



Рисование


«Главный город России»

Цель: создание условия для расширения представления о столице нашей Родины – Москве, как о сердце России



Рисование на тему «Село, в котором мы живем»


Цель: создание условия для закрепления знаний об истории села, его достопримечательностях





Конструирование домика с окошком.

Цель: создание условия для закрепления навыков строительства домиков различной величины (высокий – двухэтажный, низкий)



Беседа с детьми

История и достопримечательности моего села

Цель: создание условия для формирования любви к своему селу и интереса к его прошлому и настоящему

Расскажите детям о нашем селе

Село Арбаты в Хакасии

Село Арбаты Таштыпского района располагается на правом берегу реки Абакан. Население села многонациональное и составляет около тысячи человек. В Арбаты 12 улиц и около 300 домов. В этом году ведутся, и уже почти закончены, работы по возрождению православного храма. Инициатором является местный предприниматель, храм восстанавливается силами прихожан и неравнодушных людей.

Немного истории села Арбаты

Арбаты является одним из старейших сел Хакасии, оно основано в 1768 году казаками. Изначально, в 1724 году, был построен Арбатский форпост для охраны границ с Монголией, Тувой и Китаем и являлся настоящей деревянной крепостью. Лишь в 1768 году, вокруг существующих форпостов было дано разрешение на постоянное поселение казаков. Со временем село выросло, благоустраивалось, до сих пор в нем живут потомки первых жителей. Казаков привлекли эти богатые плодородные места. До 1930 года велось единоличное хозяйство, а земля была поделена между хозяйствами. Советская власть в селе устанавливалась дважды и укрепилась только 23 ноября 1919 года. С ее приходом в селе появился больниц и родильный дом. В 1953 при объединении двух колхозов, был создан колхоз «Заря коммунизма». В 1900 году — открылась школа, а в 1965 появились первые ясли, затем и детский сад. В 1996 году построено новое здание школы.



Война нанесла огромный удар по населению села, из ушедших 140 мужчин, вернулось только 17. Об этом сейчас напоминает памятник погибшим солдатам, в центре села.

Природные богатства

Река Абакан — это приток Енисея. Разнообразие берегов делает ее одной из самых красивейших и живописных рек, поэтому сплавы по этой реке приносят массу положительных эмоций, как из-за опасных порогов, так и из-за красоты меняющихся пейзажей. Ее воды богаты деликатесной рыбой, а леса дичью куницей и соболем. Эти места просто созданы для истинных ценителей природы.

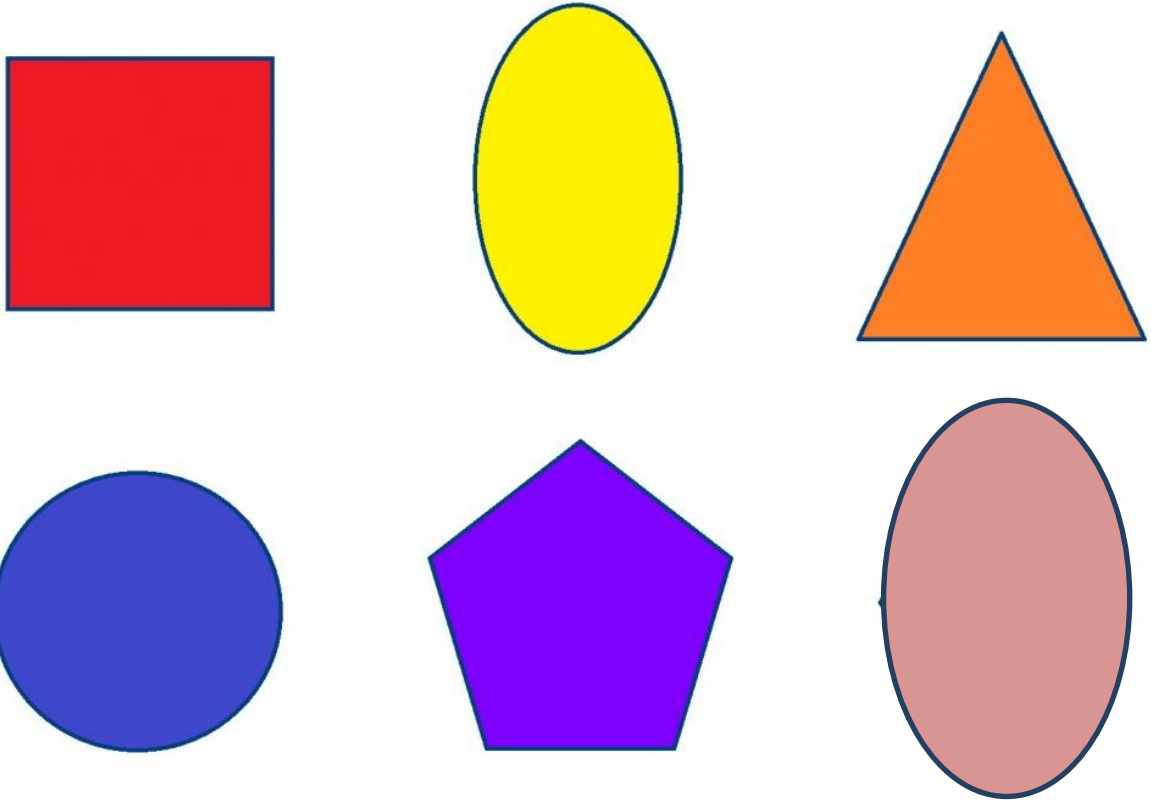
Математика

Средняя подгруппа

Счет до 2. Порядковые числительные. Геометрические фигуры.

Цель: создание условия для упражнения в счете до 2, о геометрических фигурах.

Найди овал и сосчитай сколько нашел







Старшая подгруппа

Счет предметов до 7.

Цель: создание условия для закрепления навыков счета предметов до 7; умение сравнивать числа.

Раскрась седьмую по счету грушу.





1

2

3

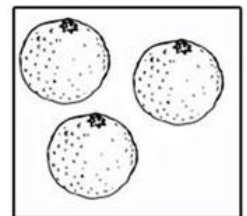
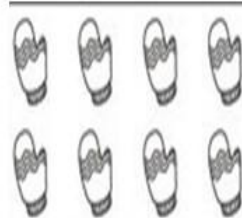

4

5

6

7

8



Подготовительная группа

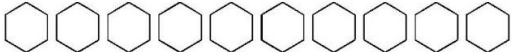
Количество и счет.


Цель: создание условия для развития умения считать (на основе наглядности) пользуясь Приемами счета


Подбери одинаковое количество предметов и точек, соедини с подходящей цифрой.


		<div style="display: flex; flex-direction: column; align-items: center;"> <div style="border: 1px solid black; padding: 5px; margin-bottom: 5px;">1</div> <div style="border: 1px solid black; padding: 5px; margin-bottom: 5px;">3</div> <div style="border: 1px solid black; padding: 5px; margin-bottom: 5px;">2</div> <div style="border: 1px solid black; padding: 5px; margin-bottom: 5px;">6</div> <div style="border: 1px solid black; padding: 5px; margin-bottom: 5px;">4</div> <div style="border: 1px solid black; padding: 5px; margin-bottom: 5px;">5</div> <div style="border: 1px solid black; padding: 5px; margin-bottom: 5px;">8</div> <div style="border: 1px solid black; padding: 5px; margin-bottom: 5px;">9</div> <div style="border: 1px solid black; padding: 5px;">7</div> </div>


В каждом ряду раскрась столько фигур, сколько указано цифрой.


1 


2 


3 


4 


5 

6 


7 


8 

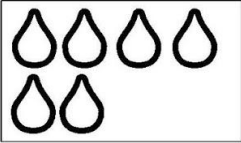
9 

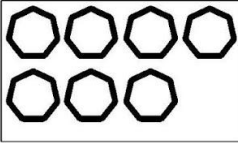
10 

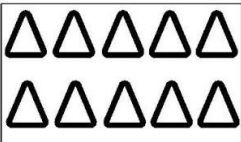
Соедини цифру с соответствующей картинкой.


1 


2 

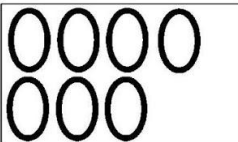
3 


4 

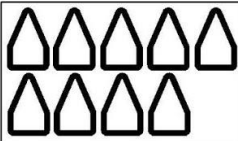
5 

6 

7 

8 

9 

10 

Песня «Марш друзей» (муз. И. Григорьева, сл. Н. Авдеенко)

Цель: создание условия для усвоения песенных навыков.

<https://mp3star1.ru/music/B%20тылу%20врага%202%20-%20Марш%20друзей/>

Заучивание стихотворения И. Сурикова «Вот моя деревня»

Цель: создание условия для знакомства с творчеством И. Сурикова; развивать память.

Вот моя деревня:

Вот мой дом родной;

Вот качусь я в санках

По горе крутой;

Вот свернулись санки,

И я на бок — хлоп!

Кубарем качуся

Под гору, в сугроб.

И друзья-мальчишки,

Стоя надо мной,

Весело хохочут

Над моей бедой.